



ADASO
ADANA SANAYİ ODASI


BİRLEŞİK KRALLIK ÜLKE BİLGİ NOTU



8 ARALIK 2020

ADASO İhracat Destek Ofisi – Emine Özal

Ülke Profili



Resmi Adı

• Büyük Britanya- Birleşik Krallık

Yönetim Biçimi

• Anayasal Monarşi

Devlet Başkanı

• Kraliçe II. Elizabeth

Başkent

• Londra

Nüfus

• 67.255.000 (2020 tahmini, IMF)

Yüz Ölçümü (km²)

• 244.100 km²

Resmi Dili

• İngilizce

Başlıca Şehirleri

• Oxford, Brighton, Cambridge, Liverpool

Dini Yapı

• Hristiyanlık

Para Birimi

• İngiliz Sterlini

GSYİH (Milyon \$)

• 2.638.296 (2020 tahmini, IMF)

Kişi Başına Düşen GSYİH (\$)

• 39.229 (2020 tahmini, IMF)

Büyüme Oranı (%)

• - 9,76 (2020 tahmini, IMF)

Coğrafi Konum

Kıta Avrupa'sının kuzeybatısında yer alan Britanya Adaları 244.100 km²'lik bir yüzölçümüne sahip bulunmaktadır. Bu adaların en büyüğü Büyük Britanya, ikinci en büyüğü ise Büyük Britanya adasının batısında bulunan ve üzerinde Kuzey İrlanda ve İrlanda Cumhuriyeti'nin yer aldığı adadır.

Ana adanın kuzeyinde bulunan İskoçya'nın batısında Hebrides takımada topluluğu yer alırken İskoçya'nın kuzeydoğusunda Orkney ve Shetland adaları sıralanmaktadır. Bütün bu adalar İngiltere'ye bağlıdır. Ancak, İngiltere ile Fransa arasında yer alan Channel Adaları ile İrlanda Denizindeki Isle of Man adası, uluslararası ilişkiler ve güvenlik bakımından Birleşik Krallığa bağlı bulunmaktadır.

Birleşik Krallık'ın 244 100 kilometrekarelik yüzölçümünün 130 400 kilometrekarelik kısmı İngiltere'ye aitken, İskoçya 78 800, Galler 20 800 ve Kuzey İrlanda 14 100 kilometrekarelik alanı kapsamaktadır.

Başkenti Londra olan ülkenin diğer önemli şehirleri Birmingham, Leeds, Glasgow ve Sheffield'dir. Ülke topraklarının yaklaşık %

71'lik kısmı ekilmeye müsait alan ve çayırlardan, % 10'luk kısmı ormanlık alanlardan % 19'luk kısmı ise şehirlerden oluşmaktadır.

Siyasi ve İdari Yapı

İngiltere; Galler, İskoçya ve Kuzey İrlanda'dan oluşan Birleşik Krallık, Meşruti Monarşi ve Parlamenter Demokrasi ile yönetilen bir ülke olup, anayasa adı altında düzenlenmiş tek bir anayasa metni bulunmamaktadır.

Bunun yerine ÷lke, anayasa gücündeki yazılı mevzuat, yıllar itibariyle oluşan içtihatlarla örf ve adet hukuku ile uluslararası sözleşme hükümlerine dayalı olarak yönetilmektedir. Anayasa niteliğindeki anılan mevzuat Meclis tarafından çıkarılan yeni kanunlar ve anlaşmalarla değiştirilebilmektedir.

Devlet Başkanı Kraliçe II.Elizabeth'dir. Başbakanlık görevi 24 Temmuz 2019 tarihinde Theresa May'den Boris Johnson'a geçmiştir.

İngiltere Parlamentosu Avam Kamarası ve Lordlar Kamarası'ndan oluşmaktadır. Toplam 645 üyesi bulunan Avam Kamarası'nın üyeleri beş yılda bir yapılan seçimlerle belirlenmektedir. İşçi Partisi çoğunluk hükümeti tarafından gerçekleştirilen reformlarla soydan geçme asilzadelerin Lordlar Kamarasına katılma hakları sona erdirilmiş, vasiyet yoluyla devredilen Lordluk unvanı (hereditary peer) feshedilmiştir.

Diğer taraftan, Blair hükümeti tarafından hayata geçirilen ayrı bir reformla, Galler, İskoçya ve Kuzey İrlanda'ya merkezden bir dizi yetki devri anlamı taşıyan değişiklikler gerçekleştirilmiştir. Bu kapsamda 1997 yılında Galler ve İskoçya'da yapılan referandumla, Merkezi Hükümetin ekonomi ve para politikası, dış politika, savunma ve ulusal güvenlik dışında kalan, eğitimden sağlığa, adalet hizmetlerinden ulaşım ve tarım politikalarına kadar bir dizi yetki 6 Mayıs 1999 tarihinde İskoçya Parlamentosu ve Galler Assamblesine aktarılmıştır.

1998 yılında imzalanan 'The Good Friday Agreement' adıyla bilinen anlaşmanın Kuzey İrlanda'da yapılan referandum sonucunda onaylanması ile yapılan seçimler sonucunda oluşturulan Kuzey İrlanda Assamblesi ise Aralık 1999 itibarı ile çalışmalarına başlamıştır.

İngiltere'nin 31 Ekim 2019 tarihi itibarı ile anlaşmalı ya da anlaşmasız olarak Avrupa Birliği'nden ayrılışının (Brexit) gerçekleşmesi beklenmektedir.

Genel Ekonomik Durum

2,8 trilyon dolarlık GSYİH'sı ile İngiltere, AB içinde Almanya'nın ardından ikinci ve dünyada en büyük beşinci ekonomidir.

Ekonomik Yapı

İngiltere ekonomisinde GSYİH'nin yaklaşık üçte ikilik kısmı özel tüketim kaynaklıdır. Diğer pek çok gelişmiş ülkede olduğu gibi İngiltere'de de imalat sanayinin GSYİH'deki payı giderek azalmaktadır. İmalat

sanayindeki bu durum, kısmen ülkedeki yan sanayi faaliyetlerinin küçülme eğilimini de yansıtmaktadır. Geçmişte imalat sanayi firmaları tarafından, kendi çalışanları kullanılarak yürütülen pek çok yan sanayi faaliyeti bugün artık hizmetler sektörü içinde sınıflandırılmaktadır. Diğer taraftan, bu durum aynı zamanda tekstil gibi geleneksel bazı sanayi sektörlerinin, maliyetlerin düşük olduğu ülkelere gelen ithal ürünlerle rekabet edemeyerek küçüldüğünün göstergesi olarak da kabul edilmektedir. Ayrıca, ihracata yönelik imalat sanayi, 1990'lı yılların sonlarından itibaren güçlü bir döviz kuru ile de baş etmek zorunda kalmıştır. Ayrıca kişiler refah düzeylerinin artışına bağlı olarak gelirlerinin daha büyük kısmını hizmetlere harcamaya başlamışlardır. Giderek önemi artan hizmetler sektörü, İngiltere GSYİH'sinin yaklaşık dörtte üçünü oluşturur hale gelmiştir. 2017 yılı itibarıyla hizmet sektörü ülke GSYİH'sinin tahmini olarak % 80'ini oluşturmaktadır. Londra'nın dünya finans sektöründeki geleneksel önemine de bağlı olarak finans sektörü GSYİH'nin yaklaşık % 10'luk, vergi gelirlerinin ise % 11'lik kısmını oluşturmaktadır. Ayrıca finans ve finans sektörüne bağlı olarak gelişen profesyonel hizmetler sektörü ülkede 2 milyon kişinin üzerinde istihdam yaratmaktadır. GSYİH'nin yaklaşık % 4'ünü oluşturan telekomünikasyon sektörü 90'ların ortalarından itibaren hızla büyümüştür. Konut yenileme ile ilgili yasal düzenlemeler de inşaat sektörünün GSYİH'daki payını % 6'ya yükseltmiştir. 2009 yılında GSYİH % 4,9 oranında daralmıştır, söz konusu oran II.Dünya Savaşı'ndan beri ülke ekonomisinde yaşanan en büyük gerilemedir. 2010 yılında ülke ekonomisi % 1,3 oranında büyüyerek resesyondan çıkmıştır. 2016'da 1,9 olan büyüme oranı 2017'de % 1,8 olarak gerçekleşmiştir (EIU).

	2017	2018	2019	2020*	2021*	2022*	2023*	2024*
GSYİH (Cari Fiyatlar- Milyar \$)	2.639,97	2.828,64	2.829,16	2.927,08	3.027,13	3.142,34	3.265,56	3.399,02
GSYİH Büyüme (Sabit Fiyatlar- %)	1,82	1,4	1,18	1,4	1,54	1,56	1,59	1,59
Kişi Başına Düşen GSYİH (Cari Fiyatlar- \$)	39.975	42.558	42.310	43.522	44.772	46.245	47.836	49.569
Tüketici Fiyat Enflasyonu (ort, %)	2,68	2,48	1,84	2,01	2,01	2,01	2	2
Nüfus (Milyon)	66,04	66,47	66,87	67,26	67,61	67,95	68,27	68,57
Cari İşlemler Dengesi (Milyar \$)	-88,06	-109,05	-117,43	-115,95	-118,77	-121,84	-124,75	-128,13

Önemli Sektörler

Tarım ve Hayvancılık

Üretimde yüksek verimlilik ve elverişli iklim koşullarına bağlı olarak Birleşik Krallık'ın tarım sektörü, ülkenin toplam gıda ihtiyacının yaklaşık üçte ikisini karşılayabilmektedir. Ülkenin ılıman iklimi ve yıl içine dengeli bir biçimde dağılan yağışlar sayesinde hem çok geniş bir ürün yelpazesi bulunmaktadır hem de üretim sezonu oldukça uzundur.

Ormancılık ve balıkçılık sektörleriyle beraber tarım sektörü ülke GSYİH'sinin % 1'inden daha az (% 0,7) bir kısmını oluşturmaktadır. Bu sektörde çalışan nüfus ise toplam nüfusun % 2'si düzeyinde seyretmektedir. Bu oran, diğer pek çok gelişmiş ülke ile % 5 olan AB ortalamasından çok düşüktür.

Çiftlikler, ortalama 70 hektar ile AB standartlarına göre oldukça büyük sayılmaktadır. Verimlilik düzeyi oldukça yüksektir.

Ülkede kullanılan tarımsal üretim teknikleri, gıda güvenliği ve gübre kullanımı konusunda tüketicilerin beklentilerini karşılayacak yönde sürdürülebilir, çevreye duyarlı ve insan sağlığını önceleyecek şekilde gelişmektedir. Diğer taraftan, organik gıdaya yönelik talepte artışlar yaşanmaktadır. Böylelikle organik üretime ayrılan tarımsal alanlar ve bu alanda faaliyet gösteren üreticilerin sayısında önemli bir artış da gerçekleşmiştir.

Diğer AB ülkelerine göre orman alanı oldukça az sayılabilecek ülke, ağaç ve orman ürünleri talebinin yaklaşık % 85'lik kısmını ithalat yoluyla karşılamaktadır. Diğer taraftan, dolaylı olarak ve doğrudan önemli bir istihdam ve gelir kaynağı olan balıkçılık sektörü, ülke ihtiyacının yaklaşık üçte ikisini karşılamaktadır.

Sanayi

II. Dünya Savaşı'nı izleyen dönemde Birleşik Krallık'ın imalat sanayi ürünlerinde yaratmış olduğu ticaret fazlası zaman içinde giderek erimiş ve 1980'lerin başında tamamen ortadan kalkmıştır. O yıllardan günümüze kadar, ülke, bu alanda yapısal hale dönüşen ve oldukça büyük ticaret açığı vermektedir.

1980'ler ve 1990'ların başlarında ülkede yaşanan iki önemli ekonomik durgunluk imalat sektöründeki daralmayı kısmen tetikleyen faktörlerden olmuştur. Her iki kriz, sektörde üretim kapasitesi ve istihdam bakımından ciddi azalmaya yol açmış, bu eğilim, ekonominin düzlüğe çıkılan dönemlerde de tersine dönmemiştir.

Bu olumsuz etkilerin yanı sıra, 1997 yılından bu yana, imalat sanayi firmaları, değerli döviz kurunun dış pazarlarda rekabet gücü bakımından yarattığı zorluklarla da mücadele etmek durumunda kalmıştır. 14 Tekstil, çelik ve gemi inşası gibi bazı geleneksel sanayilerin önemini giderek yitirdiği Birleşik Krallık'ta, havacılık, otomotiv, elektrikli, elektronik ve optik cihazlar, suni sentetik elyaflar ve kimyasal maddeler gibi bazı sektörlerde ülke uluslararası rekabet gücünü korumaktadır.

Dünyanın en büyük iki ilaç firması olan GlaxoSmithKline ve AstraZeneca, İngiliz kökenlidir. Ayrıca Birleşik Krallık biyoteknoloji alanında dünyada ABD'den sonra ikinci önemli merkez konumundadır.

Ülkenin imalat tabanında, kalite standartları ve verimlilik üzerinde yarattığı yayılma etkisi ile doğrudan yabancı yatırımların önemli bir etkisi bulunmaktadır. Yabancı yatırımlar, özellikle otomotiv sektörü gibi yok olmaya yüz tutan bazı sektörlerde yeniden canlanma yaratmış, Japon, Amerikan ve Fransız firmalar ülkede imalat tesisleri kurmuştur.

Otomobil üretiminde ülke, Almanya, Fransa ve İspanya'nın ardından Avrupa Birliği'nin dördüncü en büyük otomobil üreticisidir. Ülkedeki iki önemli üretici General Motors ve Ford'un, Birleşik Krallık'taki üretimlerini kısımlarına ve MG Rover'da yaşanan çöküşe rağmen otomotiv sanayi halen Birleşik Krallık'ta önemini korumaktadır. 2019 yılında 42,4 milyar Sterlin ihracat değeriyle Birleşik Krallık'ın toplam ihracatının yaklaşık %13'lük kısmını (en fazla ihracat yapan sektör) otomotiv ihracatı oluşturmaktadır. Ülkeye yönelen doğrudan yabancı yatırımlar Birleşik Krallık'ı Almanya'dan sonra Avrupa'nın ikinci en büyük yarı-iletken üreticisi haline getirirken, ayrıca bilgisayar yazılım sanayinin de güçlenmesinin en önemli nedeni olmuştur. Ülkede faaliyet gösteren yabancı yatırımcılar işletmeye yönelik Ar-Ge faaliyetlerine yapılan harcamaların da yaklaşık üçte birlik kısmını gerçekleştirmektedirler.

Gümrük Vergileri

Türkiye ile AB arasındaki Gümrük Birliği anlaşmasında yer alan ürünler için gümrük vergisi veya herhangi bir limit kısıtlaması bulunmamaktadır. Gümrük Birliği Anlaşması 1996 yılından beri yürürlükte olup, bu anlaşmanın temeli 1963'te imzalanan Ankara Anlaşması ve 1970'de imzalanan Ek Protokol'e dayanmaktadır.

Gümrük Birliği, sanayi ürünleri ve işlenmiş tarım ürünlerini kapsamaktadır. Gümrük Birliği sınırlarında üretilen ve elde edilen mallar ya da Gümrük Birliği'nde serbest dolaşıma sokulan mallar, gümrük statüsünün kanıtı olan ATR Belgesi eşliğinde Gümrük Birliği sınırları içerisinde serbestçe dolaşım hakkına sahiptir.

Güncel gümrük vergileri ve KDV oranları için <https://www.trade-tariff.service.gov.uk/sections> adresinden yararlanılabilir. Diğer taraftan, Birleşik Krallık Brexit geçiş süreci sonunda 1 Ocak 2021 tarihinden itibaren uygulayacağı gümrük tarifelerini de açıklamıştır. Bu çerçevede, uygulanacak vergilere <https://www.gov.uk/guidance/uk-tariffs-from-1-january-2021> adresi üzerinden ulaşmak mümkündür.

Serbest Ticaret Anlaşmaları – İkili Anlaşmalar

Türkiye, Brexit sonrası Birleşik Krallık ile Gümrük Birliği'nin devamını sağlayacak Serbest Ticaret Anlaşması'nı (STA) imzaya hazır hale getirip, onay sürecini tamandıktan sonra 1 Ocak 2021 itibari ile yürürlüğe koymayı hedeflemektedir.

Dış Ticaret

Birleşik Krallık Dış Ticaret Verileri (1000 USD)

Yıllar	Toplam İhracat (\$)	Toplam İthalat (\$)	Hacim (\$)	Denge (\$)
2010	422.014.118	627.617.523	1.049.631.641	-205.603.405
2011	517.288.693	717.606.233	1.234.894.926	-200.317.540
2012	481.225.754	689.137.011	1.170.362.765	-207.911.257
2013	548.041.853	657.222.528	1.205.264.381	-109.180.675
2014	511.145.443	694.344.323	1.205.489.766	-183.198.880
2015	466.295.683	630.251.058	1.096.546.741	-163.955.375
2016	411.463.356	636.367.936	1.047.831.292	-224.904.580
2017	441.847.324	640.907.689	1.082.755.013	-199.060.365
2018	490.840.364	671.694.258	1.162.534.622	-180.853.894
2019	468.322.416	692.494.170	1.160.816.586	-224.171.754

Kaynak: TradeMap-ITC verileri

Dış Ticaret Ortakları

Birleşik Krallık İthalatı

İhracatçı Ülkeler	
	Dünya
1	Almanya
2	Amerika Birleşik Devletleri
3	Çin
4	Hollanda
5	Fransa
6	Belçika
7	İtalya
8	İsviçre
9	İspanya
10	Norveç
11	İrlanda
12	Kanada
13	Polonya
14	Rusya Federasyonu
15	Japonya

Birleşik Krallık İhracatı

İthalatçı Ülkeler	
	Dünya
1	Amerika Birleşik Devletleri
2	Almanya
3	Fransa
4	Hollanda
5	Çin
6	İrlanda
7	Belçika
8	İsviçre
9	İspanya
10	İtalya
11	Hong Kong, Çin
12	Birleşik Arap Emirlikleri
13	Japonya
14	Singapur
15	Polonya

2019 yılında Birleşik Krallık'ın ithalatında, Türkiye 16. sırada ve yine aynı dönemde ihracatında 17. sırada yer almıştır.

Birleşik Krallık'ın Dünya'dan İthalatında Başlıca Ürünler (Birim: 1000 USD)

Birleşik Krallık Tarafından İthal Edilen Başlıca Ürünler					
GTİP	ÜRÜN ADI	2018 İthalat Değeri	2019 İthalat Değeri	Değişim (2019/2018)	Pay 2019 (%)
Toplam	Tüm Ürünler	671.694.258	692.494.170	3,10%	100%
'71	Tabii veya Kültür İnciler, Kıymetli veya Yarı Kıymetli Taşlar, Kıymetli Metaller, Kıymetli Metallerle Kaplama Metaller ve Bunlardan Mamul Eşya ...	40.140.780	89.132.282	122,05%	13%
'84	Nükleer Reaktörler, Kazanlar, Makinalar, Mekanik Cihazlar Ve Aletler; Bunların Aksam Ve Parçaları	86.138.405	84.159.197	-2,30%	12%
'87	Motorlu Kara Taşıtları, Traktörler, Bisikletler, Motosikletler ve Diğer Kara Taşıtları; Bunların Aksam, Parça ve Aksesuarı	75.082.615	74.840.662	-0,32%	11%
'85	Elektrikli Makina Ve Cihazlar Ve Bunların Aksam Ve Parçaları	63.561.741	61.743.009	-2,86%	9%
'27	Mineral Yakıtlar, Mineral Yağlar ve Bunların Damıtılmasından Elde Edilen Ürünler; Bitümenli Maddeler, Mineral Mumlar	67.256.741	56.262.381	-16,35%	8%
'30	Eczacılık Ürünleri	30.268.870	27.996.208	-7,51%	4%
'90	Optik, Fotograf, Sinema, Ölçü, Kontrol, Ayar Cihazları, Tıbbi Alet	18.725.169	19.080.175	1,90%	3%
'39	Plastikler Ve Mamulleri	19.451.946	18.845.147	-3,12%	3%
'61	Örme Giyim Eşyası Ve Aksesuarı	13.048.094	13.018.418	-0,23%	2%
'62	Örülmemiş Giyim Eşyası Ve Aksesuarı	11.959.083	11.887.651	-0,60%	2%
'94	Mobilyalar, Tıpta Veya Cerrahide Kullanılan Mobilyalar, Yatak Takımları Ve Benzeri Doldurulmuş Eşya	11.779.566	11.867.701	0,75%	2%
'73	Demir Veya Çelikten Eşya	12.132.593	11.236.583	-7,39%	2%
'88	Hava Taşıtları, Uzay Taşıtları ve Bunların Aksam ve Parçalar	11.191.945	10.879.513	-2,79%	2%
'99	Özel Amaçlı Gümrük Tarife İstatistik Pozisyonları	14.038.952	10.349.153	-26,28%	1%
'29	Organik Kimyasal Ürünler	10.680.976	10.133.470	-5,13%	1%

Birleşik Krallık'ın Dünya'ya İhracatında Başlıca Ürünler (Birim: 1000 USD)

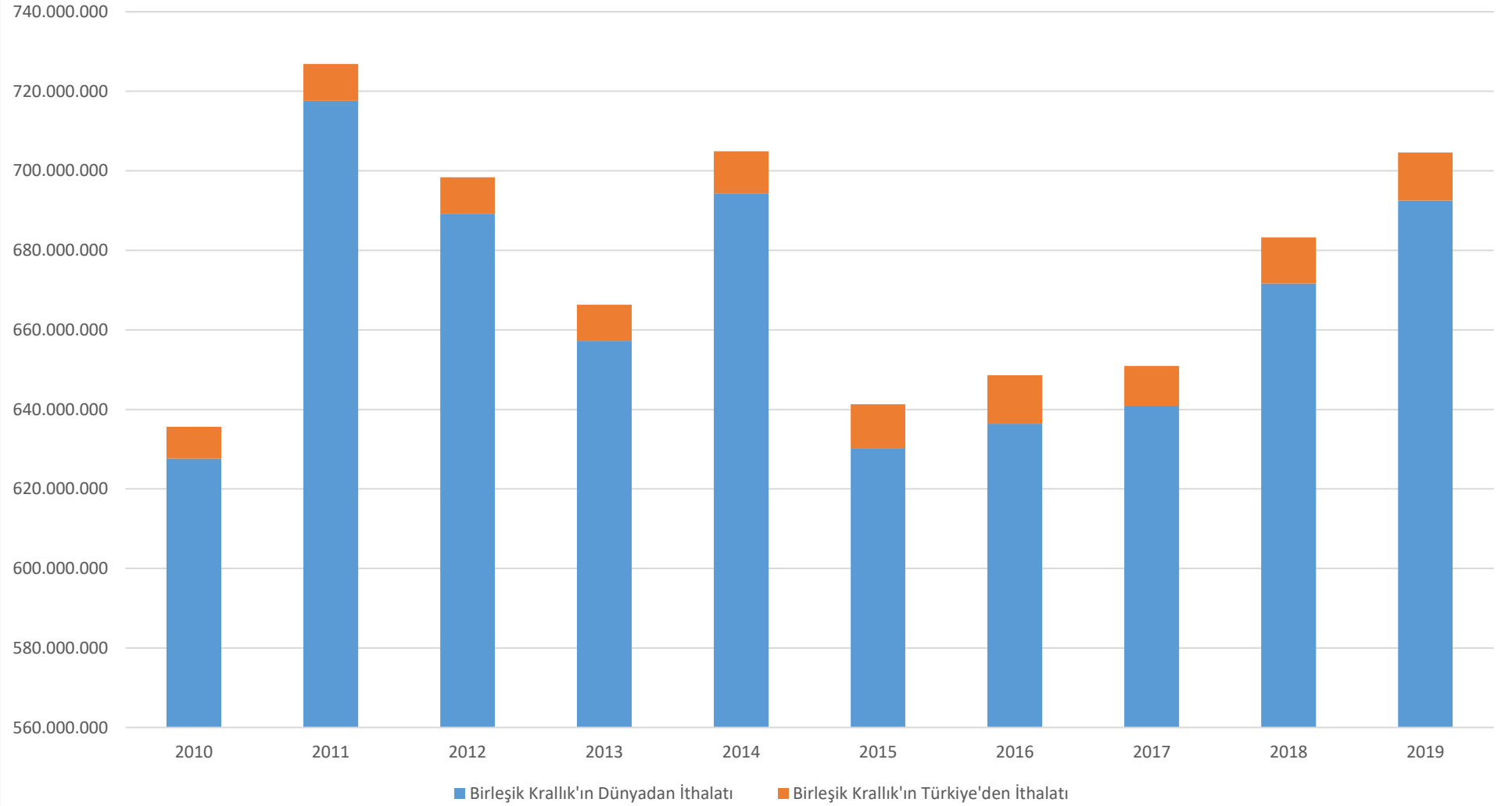
Birleşik Krallık Tarafından İhraç Edilen Başlıca Ürünler					
GTİP	ÜRÜN ADI	2018 İhracat Değeri	2019 İhracat Değeri	Değişim (2019/2018)	Pay 2019 (%)
Toplam	Tüm Ürünler	490.840.364	468.322.416	-4,59%	100,00%
'84	Nükleer Reaktörler, Kazanlar, Makinalar, Mekanik Cihazlar Ve Aletler; Bunların Aksam Ve Parçaları	72.382.471	73.129.406	1,03%	15,62%
'87	Motorlu Kara Taşıtları, Traktörler, Bisikletler, Motosikletler ve Diğer Kara Taşıtları; Bunların Aksam, Parça ve Aksesuarı	54.702.459	50.491.930	-7,70%	10,78%
'71	Tabii veya Kültür İnciler, Kıymetli veya Yarı Kıymetli Taşlar, Kıymetli Metaller, Kıymetli Metallerle Kaplama Metaller ve Bunlardan Mamul Eşya ...	47.432.822	42.543.967	-10,31%	9,08%
'27	Mineral Yakıtlar, Mineral Yağlar ve Bunların Damıtılmasından Elde Edilen Ürünler; Bitümenli Maddeler, Mineral Mumlar	46.430.792	40.885.436	-11,94%	8,73%
'85	Elektrikli Makina Ve Cihazlar Ve Bunların Aksam Ve Parçaları	28.873.806	28.381.003	-1,71%	6,06%
'30	Eczacılık Ürünleri	30.082.207	27.124.153	-9,83%	5,79%
'90	Optik, Fotograf, Sinema, Ölçü, Kontrol, Ayar Cihazları, Tıbbi Alet	19.092.477	19.856.311	4,00%	4,24%
'88	Hava Taşıtları, Uzay Taşıtları ve Bunların Aksam ve Parçalar	19.319.816	18.438.817	-4,56%	3,94%
'29	Organik Kimyasal Ürünler	11.302.425	12.663.760	12,04%	2,70%
'97	Sanat Eserleri, Koleksiyon Eşyası ve Antikalar.	7.182.779	12.372.712	72,26%	2,64%
'39	Plastikler Ve Mamulleri	12.385.306	11.876.204	-4,11%	2,54%
'99	Özel Amaçlı Gümrük Tarife İstatistik Pozisyonları	21.332.985	11.264.865	-47,20%	2,41%
'22	Meşrubat, Alkollü İçkiler ve Sirke	10.506.148	10.252.308	-2,42%	2,19%
'38	Muhtelif Kimyasal Maddeler	6.912.362	6.984.979	1,05%	1,49%
'72	Demir ve Çelik	7.881.141	6.619.765	-16,00%	1,41%

1- Türkiye-Birleşik Krallık İkili Ticaret

Yıl	Türkiye'nin Birleşik Krallık'a İhracatı	Türkiye'nin Dünyaya İhracatı	Türkiye'nin İhracatında Birleşik Krallık Payı (%)	Birleşik Krallık'ın Dünyadan İthalatı	Birleşik Krallık'ın Türkiye'den İthalatı	Birleşik Krallık'ın İthalatında Türkiye'nin Payı (%)
2010	7.235.861	113.883.219	6,35%	627.617.523	7.990.223	1,27%
2011	8.151.430	134.906.869	6,04%	717.606.233	9.284.221	1,29%
2012	8.693.599	152.461.737	5,70%	689.137.011	9.255.099	1,34%
2013	8.785.124	151.802.637	5,79%	657.222.528	9.112.738	1,39%
2014	9.903.172	157.610.158	6,28%	694.344.323	10.556.906	1,52%
2015	10.556.863	143.844.066	7,34%	630.251.058	11.067.618	1,76%
2016	11.690.650	142.606.247	8,20%	636.367.936	12.207.457	1,92%
2017	9.603.189	156.992.940	6,12%	640.907.689	9.988.467	1,56%
2018	11.107.336	167.923.862	6,61%	671.694.258	11.546.552	1,72%
2019	10.858.011	171.098.411	6,35%	692.494.170	12.121.336	1,75%

(Birim: 1000 USD)

Birleşik Krallık ile Türkiye Dış Ticareti



Türkiye'nin Birleşik Krallık'a İhracatında Başlıca Ürünler (Birim: 1000 USD)

Birleşik Krallık'a gerçekleştirilen ihracatta en önemli ürünler motorlu kara taşıtları ve diğer kara taşıtları, örme giyim eşyaları ve aksesuarları ve elektrikli makine ve cihazlardır.

GTİP	ÜRÜN ADI	Türkiye'nin Birleşik Krallık'tan İhracatı			
		2018 İhracat Değeri	2019 İhracat Değeri	Değişim (2019/2018)	Pay 2019 (%)
Toplam	Tüm Ürünler	11.107.336	10.858.011	-2,24%	100,00%
'87	Motorlu Kara Taşıtları, Traktörler, Bisikletler, Motosikletler ve Diğer Kara Taşıtları; Bunların Aksam, Parça ve Aksesuarı	2.686.445	2.173.181	-19,11%	20,01%
'61	Örme Giyim Eşyası Ve Aksesuarı	1.317.802	1.265.394	-3,98%	11,65%
'85	Elektrikli Makina Ve Cihazlar Ve Bunların Aksam Ve Parçaları	1.206.053	1.177.094	-2,40%	10,84%
'71	Tabii veya Kültür İnciler, Kıymetli veya Yarı Kıymetli Taşlar, Kıymetli Metaller, Kıymetli Metallerle Kaplama Metaller ve Bunlardan Mamul Eşya ...	648.215	1.171.709	80,76%	10,79%
'84	Nükleer Reaktörler, Kazanlar, Makinalar, Mekanik Cihazlar Ve Aletler; Bunların Aksam Ve Parçaları	978.021	975.940	-0,21%	8,99%
'62	Örülmemiş Giyim Eşyası Ve Aksesuarı	599.392	546.418	-8,84%	5,03%
'73	Demir Veya Çelikten Eşya	503.118	435.110	-13,52%	4,01%
'39	Plastikler Ve Mamulleri	284.548	303.260	6,58%	2,79%
'08	Yenilen Meyveler Ve Yenilen Sert Kabuklu Meyveler; Turunçgillerin Ve Kavun Ve Karpuzların Kabukları	198.022	214.814	8,48%	1,98%
'48	Kağıt Ve Karton; Kağıt Hamurundan, Kağıttan Veya Kartondan Eşya	224.294	205.524	-8,37%	1,89%
'72	Demir ve Çelik	324.703	201.565	-37,92%	1,86%
'76	Alüminyum Ve Alüminyumdan Eşya	176.365	173.494	-1,63%	1,60%
'54	Sentetik Ve Suni Filamentler, Şeritler Ve Benzeri Sentetik Ve Suni Dokumaya Elverişli Maddeler	142.234	153.692	8,06%	1,42%
'40	Kauçuk Ve Kauçuktan Eşya	103.790	135.808	30,85%	1,25%

'27	Mineral Yakıtlar, Mineral Yağlar ve Bunların Damıtılmasından Elde Edilen Ürünler	92.694	118.290	27,61%	1,09%
-----	--	--------	---------	---------------	--------------

Türkiye'nin Birleşik Krallık'tan İthalatında Başlıca Ürünler (Birim: 1000 USD)

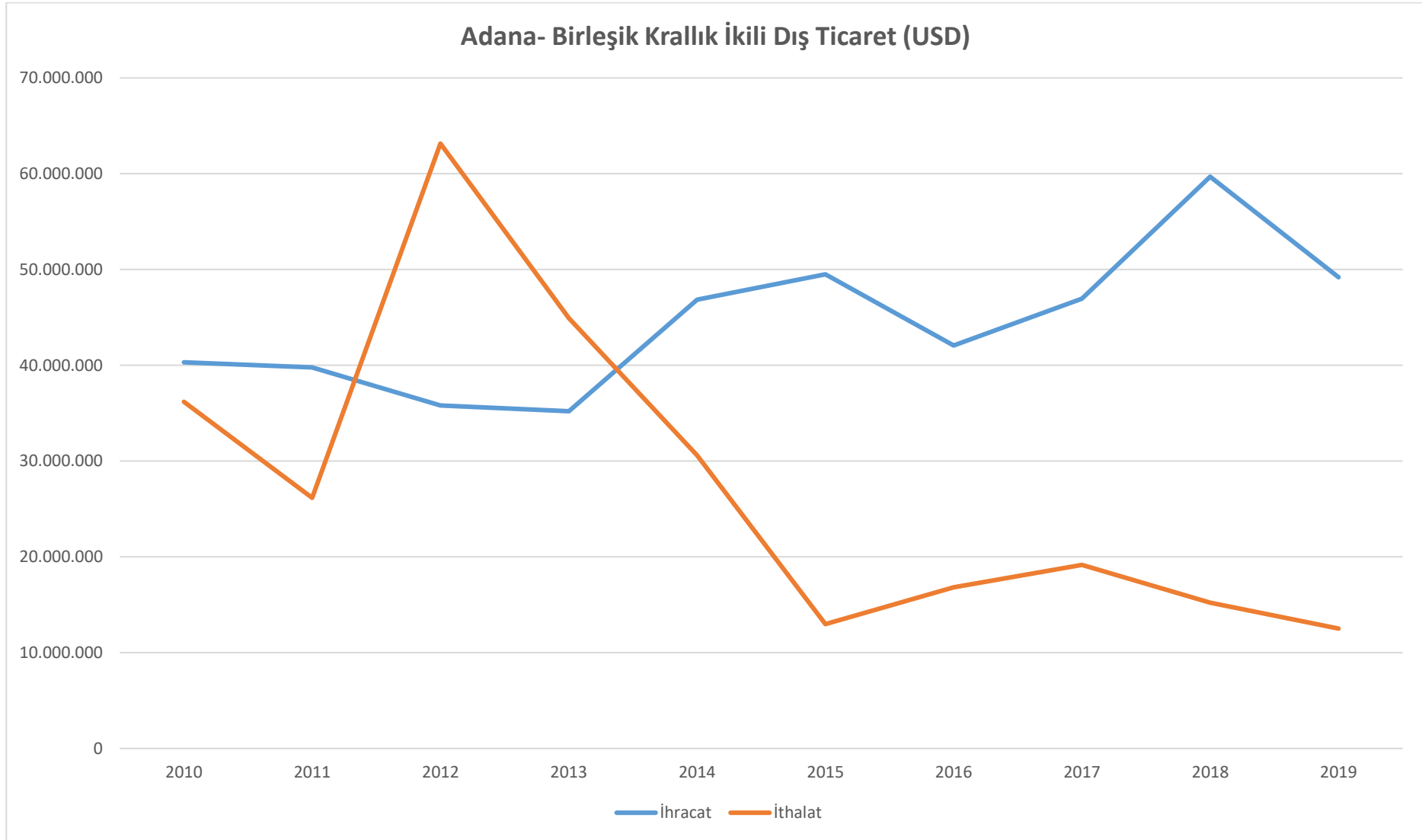
Türkiye'nin Birleşik Krallık'tan gerçekleştirdiği toplam ithalatta nükleer reaktörler ve kazanlar, demir ve çelik ve kıymetli eşyalar ilk sıralarda yer alır.

GTİP	ÜRÜN ADI	Türkiye'nin Birleşik Krallık'tan İthalatı			
		2018 İthalat Değeri	2019 İthalat Değeri	Değişim (2019/2018)	Pay 2019 (%)
Toplam	Tüm Ürünler	7.446.107	5.425.188	-27,14%	100,00%
'84	Nükleer Reaktörler, Kazanlar, Makinalar, Mekanik Cihazlar Ve Aletler; Bunların Aksam Ve Parçaları	1.800.526	1.628.748	-9,54%	30,02%
'72	Demir ve Çelik	1.136.377	822.810	-27,59%	15,17%
'71	Tabii veya Kültür İnciler, Kıymetli veya Yarı Kıymetli Taşlar, Kıymetli Metaller, Kıymetli Metallerle Kaplama Metaller ve Bunlardan Mamul Eşya ...	1.511.145	550.680	-63,56%	10,15%
'87	Motorlu Kara Taşıtları, Traktörler, Bisikletler, Motosikletler ve Diğer Kara Taşıtları; Bunların Aksam, Parça ve Aksesuarı	735.332	335.573	-54,36%	6,19%
'85	Elektrikli Makina Ve Cihazlar Ve Bunların Aksam Ve Parçaları	250.864	203.456	-18,90%	3,75%
'30	Eczacılık Ürünleri	279.449	178.884	-35,99%	3,30%
'39	Plastikler Ve Mamulleri	228.747	175.142	-23,43%	3,23%
'90	Optik, Fotograf, Sinema, Ölçü, Kontrol, Ayar Cihazları, Tıbbi Alet	171.755	173.797	1,19%	3,20%
'88	Hava Taşıtları, Uzay Taşıtları ve Bunların Aksam ve Parçalar	23.224	140.965	506,98%	2,60%
'29	Organik Kimyasal Ürünler	183.984	117.860	-35,94%	2,17%
'38	Muhtelif Kimyasal Maddeler	102.360	117.518	14,81%	2,17%
'27	Mineral Yakıtlar, Mineral Yağlar ve Bunların Damıtılmasından Elde Edilen Ürünler	39.824	90.946	128,37%	1,68%
'32	Debagatte Ve Boyacılıkta Kullanılan Hülasalar; Tanenler Ve Türevleri; Boyalar, Pigmentler Ve Diğer Boyayıcı Maddeler	84.375	84.188	-0,22%	1,55%

'40	Kauçuk Ve Kauçuktan Eşya	62.199	64.011	2,91%	1,18%
'54	Sentetik Ve Suni Filamentler, Şeritler Ve Benzeri Sentetik Ve Suni Dokumaya Elverişli Maddeler	45.439	60.207	32,50%	1,11%

2- Adana-Birleşik Krallık İkili Ticaret

Adana- Birleşik Krallık İkili Dış Ticaret (USD)				
Yıl	İhracat	İthalat	Hacim	Denge
2010	40.300.381	36.192.815	76.493.196	4.107.566
2011	39.769.171	26.163.182	65.932.353	13.605.989
2012	35.799.896	63.150.609	98.950.505	-27.350.713
2013	35.205.392	44.908.657	80.114.049	-9.703.265
2014	46.850.675	30.581.033	77.431.708	16.269.642
2015	49.491.196	12.978.287	62.469.483	36.512.909
2016	42.076.939	16.831.464	58.908.403	25.245.475
2017	46.951.677	19.176.322	66.127.999	27.775.355
2018	59.687.856	15.218.781	74.906.637	44.469.075
2019	49.195.572	12.516.685	61.712.257	36.678.887



Adana'nın Birleşik Krallık'a İhracatında İlk 20 Satır (USD) TÜİK

Satır Etiketleri	2018	2019	2019 Pay (%)
İHRACAT -GENEL TOPLAM	59.687.856	49.195.572	100,00%
39-Plastikler ve mamulleri	15.653.893	20.950.875	42,59%
17-Şeker ve şeker mamulleri	3.603.706	4.232.989	8,60%
54-Sentetik ve suni filamentler, şeritler ve benzeri sentetik ve suni dokumaya elverişli maddeler	1.251.767	4.138.773	8,41%
62-Örülmemiş giyim eşyası ve aksesuarı	4.235.182	3.454.165	7,02%
84-Kazanlar, makinalar, mekanik cihazlar ve aletler, nükleer reaktörler, bunların aksam ve parçaları	2.757.561	2.987.989	6,07%
55-Sentetik ve suni devamsız lifler	1.944.599	1.999.193	4,06%
8-Yenilen meyveler ve sert kabuklu meyveler	2.350.015	1.986.927	4,04%
56-Vatka, keçe ve dokunmamış mensucat, özel iplikler, sicim, kordon, ip, halat ve bunlardan mamul eşya	1.166.452	1.693.024	3,44%
20-Sebzeler, meyveler, sert kabuklu meyveler ve bitkilerin diğer kısımlarından elde edilen müstahzarlar	1.471.509	991.828	2,02%
87-Motorlu kara taşıtları, traktörler, bisikletler, motosikletler ve diğer kara taşıtları, bunların aksam, parça, aksesuarı	14.317.240	903.440	1,84%
85-Elektrikli makina ve cihazlar, ses kaydetme-verme, televizyon görüntü-ses kaydetme-verme cihazları,aksam-parça-aksesuarı	669.134	887.317	1,80%
73-Demir veya çelikten eşya	429.506	674.916	1,37%
72-Demir ve çelik	5.708.826	550.913	1,12%
23-Gıda sanayiinin kalıntı ve döküntüleri, hayvanlar için hazırlanmış kaba yemler	421.917	458.451	0,93%
21-Yenilen çeşitli gıda müstahzarları (kahve hülusalaları, çay hülusalaları, mayalar, soslar, diyet mamaları, vb.)	458.022	447.205	0,91%
9-Kahve, çay, paraguay çayı ve baharat	366.546	334.769	0,68%
29-Organik kimyasal ürünler	417.010	327.775	0,67%
82-Adi metallere aletler, bıçakçı eşyası ve sofraya takımları, adi metallere bunların aksam ve parçaları	372.135	301.712	0,61%

22-Meşrubat, alkollü içkiler ve sirke	173.962	291.354	0,59%
7-Yenilen sebzeler ve bazı kök ve yumrular	384.928	230.665	0,47%

Adana'nın Birleşik Krallık'tan İthalatında İlk 20 Satır (USD) TÜİK

Satır Etiketleri	2018	2019	2019 Pay (%)
İTHALAT-GENEL TOPLAM	15.218.781	12.516.372	100,00%
17-Şeker ve şeker mamulleri	3.603.706	4.232.989	33,82%
54-Sentetik ve suni filamentler, şeritler ve benzeri sentetik ve suni dokumaya elverişli maddeler	1.251.767	4.138.773	33,07%
84-Kazanlar, makinalar, mekanik cihazlar ve aletler, nükleer reaktörler, bunların aksam ve parçaları	7.421.563	4.082.886	32,62%
62-Örülmemiş giyim eşyası ve aksesuarı	4.235.182	3.454.165	27,60%
84-Kazanlar, makinalar, mekanik cihazlar ve aletler ..	2.757.561	2.987.989	23,87%
39-Plastikler ve mamulleri	1.727.626	2.960.359	23,65%
55-Sentetik ve suni devamsız lifler	1.944.599	1.999.193	15,97%
8-Yenilen meyveler ve sert kabuklu meyveler	2.350.015	1.986.927	15,87%
56-Vatka, keçe ve dokunmamış mensucat, özel iplikler..	1.166.452	1.693.024	13,53%
30-Eczacılık ürünleri	1.029.002	1.332.299	10,64%
29-Organik kimyasal ürünler	494.738	996.786	7,96%
20-Sebzeler, meyveler, sert kabuklu meyveler ve bitkilerin diğer kısımlarından elde edilen müstahzarlar	1.471.509	991.828	7,92%
87-Motorlu kara taşıtları, traktörler, bisikletler, motosikletler..	14.317.240	903.440	7,22%
85-Elektrikli makina ve cihazlar, ses kaydetme-verme ..	669.134	887.317	7,09%
73-Demir veya çelikten eşya	429.506	674.916	5,39%
54-Sentetik ve suni filamentler, şeritler ve benzeri sentetik ve suni dokumaya elverişli maddeler	936.346	616.952	4,93%
72-Demir ve çelik	5.708.826	550.913	4,40%
38-Muhtelif kimyasal maddeler (biodizel, yangın söndürme maddeleri ..	469.756	501.661	4,01%
23-Gıda sanayiinin kalıntı ve döküntüleri, hayvanlar için hazırlanmış kaba yemler	421.917	458.451	3,66%

21-Yenilen çeşitli gıda müstahzarları (kahve hülusalari, çay hülusalari, mayalar, soslar, diyet mamaları, vb.)	458.022	447.205	3,57%
--	---------	---------	-------

Yerinde Pazar Araştırmasının ürünü olan veriler Ticaret Bakanlığı Ülke sayfasından derlenmiş olup, dış ticaret verilerinin tümü Adana Sanayi Odası'nın çalışmasının ürünleridir.

Kaynaklar:

- T.C. Ticaret Bakanlığı
- T.C. Dışişleri Bakanlığı
- ITC-TradeMap / TÜİK

08.12.2020
Emine ÖZAL